Ministero dell'Istruzione e del Merito

Dipartimento per la programmazione e il coordinamento della politica economica

FONDI STRUTTURALI EUROPEI – PROGRAMMA NAZIONALE "SCUOLA E COMPETENZE" 2021-2027 - FONDO SOCIALE EUROPEO PLUS (FSE+)

Avviso pubblico PROT. 24879 del 17/02/2025
Adesione all'iniziativa
"Potenziamento italiano per stranieri"
DECRETO DEL MINISTRO DELL'ISTRUZIONE E DEL MERITO
12 NOVEMBRE 2024, N. 225

ESO4.6 – *Promuovere la parità di accesso e di completamento di un'istruzione e una formazione inclusive e di qualità*

Istruzioni operative per la generazione del CUP tramite Template

20/2/2025

A cura dell'Ufficio V – Monitoraggio degli investimenti pubblici – DIPE

Premessa

Il presente documento descrive la procedura guidata di generazione dei CUP con riferimento ai progetti dell'Avviso "**Potenziamento italiano per stranieri**", a cura delle **scuole statali primarie, secondarie di primo e secondo grado** di cui all'Allegato 1 del decreto del Ministro dell'istruzione e del merito del 12 novembre 2024 n. 225.
I suddetti istituti potranno candidarsi per realizzare interventi formativi riconducibili all'**obiettivo specifico ESO4.6 del PN "Scuola e competenze" 2021-2027**: "*Promuovere la parità di accesso e di completamento di un'istruzione e una formazione inclusive e di qualità; partendo dall'educazione e cura della prima infanzia, fino all'apprendimento degli adulti, anche agevolando la mobilità e l'accessibilità per le persone con disabilità (FSE+)*".

L'iniziativa è finanziata dal **Programma nazionale "Scuola e competenze" 2021-2027 – Fondo Sociale Europeo Plus (FSE+)** a valere sull'**Azione: ESO4.6.A1** "*Potenziamento delle competenze di base, comprese le competenze chiave di cittadinanza e le competenze di ambito spaziale e territoriale*" e più precisamente su:
- **Sotto-azione: ESO4.6.A1.B** "*Integrazione e potenziamento delle aree disciplinari di base (lingua italiana, lingue straniere, matematica, scienze, nuove tecnologie e nuovi linguaggi, ecc) di cittadinanza e di ambito spaziale e territoriale per il I CICLO*";
- **Sotto-azione: ESO4.6.A1.C** "*Integrazione e potenziamento delle aree disciplinari di base (lingua italiana, lingue straniere, matematica, scienze, nuove tecnologie e nuovi linguaggi, ecc) di cittadinanza e di ambito spaziale e territoriale per il II CICLO*";
- Tipologia intervento: **Potenziamento lingua italiana**

I **destinatari** dei progetti sono le studentesse e gli studenti **iscritti negli anni scolastici 2024-2025 e 2025-2026** alle scuole statali **primarie, secondarie di primo e secondo grado** di cui all'Allegato 1 del citato decreto 225/2024.

I progetti autorizzati dovranno essere **realizzati** entro il **31 agosto 2026**.

Per finalizzare la candidatura le istituzioni scolastiche dovranno provvedere alla compilazione di una specifica procedura, tramite piattaforma ministeriale, e alla contestuale **generazione del Codice unico di progetto (CUP)**, secondo le istruzioni indicate nel presente manuale.

Allo scopo di **agevolare gli istituti nella richiesta del CUP**, si è resa disponibile una **procedura guidata e semplificata** attraverso la creazione di ***template***, ovvero specifici modelli precompilati. La modalità di utilizzo dei suddetti *template* all'interno del Sistema CUP è descritta di seguito nel dettaglio.

Quanto illustrato nel documento recepisce la soluzione condivisa tra il **Dipartimento per la programmazione e coordinamento della politica economica** (DiPE) della **Presidenza del Consiglio dei Ministri** e **l'Unità di Missione per il PNRR del Ministero dell'istruzione e del Merito.**

Il Template: principali caratteristiche

Ciascun Istituto beneficiario del contributo dovrà generare **un CUP per ciascuna tipologia di intervento scelta, utilizzando il codice template di riferimento**.

Per gli interventi afferenti alle attività **Potenziamento lingua italiana I CICLO – sotto-azione ESO4.6.A1.B (*primaria e secondaria di primo grado*):**

Codice Template: 2501003

Nome Template: MIM - PN Scuola 2021-2027 - Potenziamento lingua italiana I CICLO (sotto-azione ESOE4.6.A1.B) - Primaria e secondaria di I grado

Descrizione Template: Ministero dell'istruzione e del merito - PN SCUOLA 2021-2027 - Azione: ESO4.6.A1 - Sotto-azione: ESO4.6.A1.B Integrazione e potenziamento delle aree disciplinari di base (lingua italiana, lingue straniere, matematica, scienze, nuove tecnologie e nuovi linguaggi, ecc) di cittadinanza e di ambito spaziale e territoriale per il I CICLO - Tipologia intervento: Potenziamento lingua italiana.

A chi è rivolto: Scuole statali primarie e secondarie di primo grado.

Per gli interventi afferenti alle attività **Potenziamento lingua italiana II CICLO – sotto-azione ESO4.6.A1.C (*secondaria di secondo grado*):**

Codice Template: 2501004

Nome Template: MIM - PN Scuola 2021-2027 - Potenziamento lingua italiana II CICLO (sotto-azione ESOE4.6.A1.C) - Secondaria di II grado

Descrizione Template: Ministero dell'istruzione e del merito - PN SCUOLA 2021-2027 - Azione: ESO4.6.A1 - Sotto-azione: ESO4.6.A1.C Integrazione e potenziamento delle aree disciplinari di base (lingua italiana, lingue straniere, matematica, scienze, nuove tecnologie e nuovi linguaggi, ecc.) di cittadinanza e di ambito spaziale e territoriale per il II CICLO - Tipologia intervento: Potenziamento lingua italiana.

A chi è rivolto: Scuole statali secondarie di secondo grado.

La procedura guidata di generazione del CUP

Inserimento del Codice Template

STEP 1. Entrare nell'area riservata del Sistema CUP e cliccare sulla funzione "**Richiesta CUP completo**".

STEP 2. Inserire nell'apposito campo di **Ricerca Template di riferimento** il codice relativo al template d'interesse: il codice **2501003 –** MIM - PN Scuola 2021-2027 - Potenziamento lingua italiana **I CICLO (sotto-azione ESOE4.6.A1.B)** - Primaria e secondaria di I grado o il codice **2501004 –** MIM - PN Scuola 2021-2027 - Potenziamento lingua italiana **II CICLO (sotto-azione ESOE4.6.A1.C) -** Secondaria di II grado e cliccare sul tasto "**Vai al Template**".

CODICE 2501003



CODICE 2501004



STEP 3. Seguire la **procedura di generazione guidata** compilando le schermate nell'ordine previsto.

STEP 4. Scelta adesione PNRR. **Per i progetti in questione selezionare "NO"**.



Il simbolo T contrassegna le **parti preimpostate** e non modificabili, **oppure corredate da indicazioni utili** da seguire nello specifico contesto. Tutti i campi contrassegnati con il simbolo * (asterisco) sono obbligatori.
Di seguito è illustrato il dettaglio completo delle informazioni previste nel corredo informativo del CUP.

Prima schermata: classificazione e anno di decisione

Una volta selezionato il template apparirà la prima schermata con le informazioni relative alla classificazione del progetto.

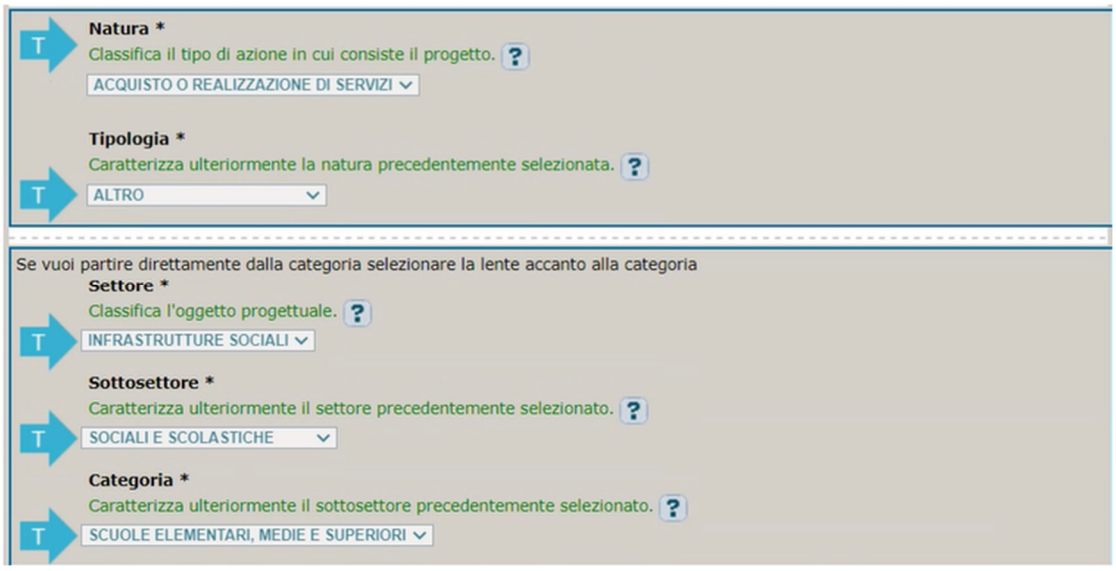

Natura, Tipologia, Settore, sottosettore e Categoria di intervento: campi già preimpostati e non modificabili.

Normativa di riferimento: non valorizzare

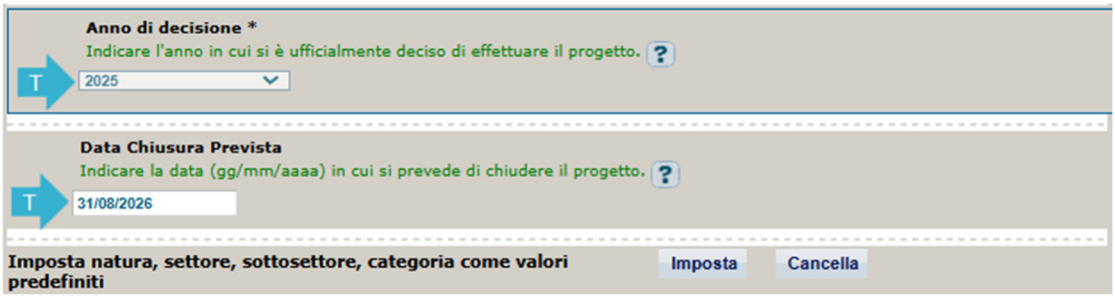

Anno di decisione: campo preimpostato su **2025**, non modificabile.

Data chiusura prevista: campo preimpostato al **31 agosto 2026**, non modificabile

Seconda schermata: CUP Master



Il CUP Master è uno strumento da utilizzare per collegare altri progetti presenti nel Sistema (anche di natura diversa o registrati in tempi differenti) afferenti alla medesima infrastruttura, in questo caso al medesimo Istituto Scolastico. Per attuare tale collegamento con il CUP che si sta generando, occorre inserire il CUP Master nell'apposito campo sopra indicato (se non già esistente, indicare il primo CUP generato in ordine cronologico per lo stesso Istituto: tale CUP automaticamente diventerà Master per i successivi collegamenti).
Nel campo "Ragioni del collegamento" riportare quindi la denominazione dell'Istituto Scolastico.
La valorizzazione di tali campi, seppur consigliata, resta tuttavia **facoltativa**.

Terza schermata, parte 1: descrizione e localizzazione del progetto

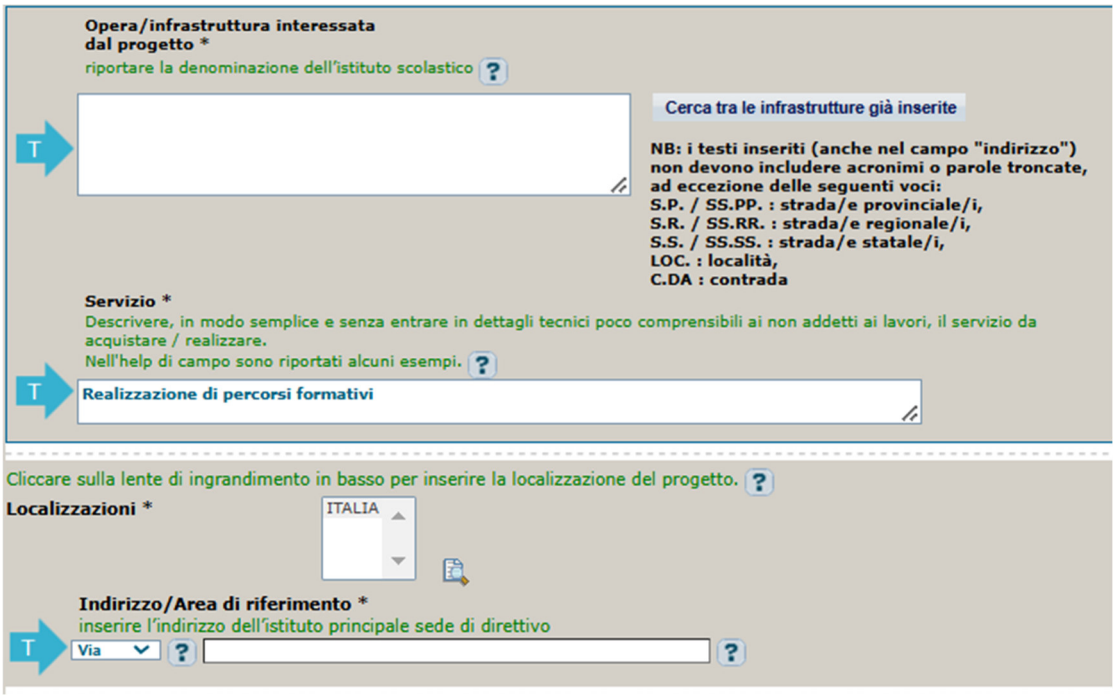

Opera/infrastruttura interessata dal progetto: riportare la denominazione dell'istituto scolastico.

Servizio: campo preimpostato con "**Realizzazione di percorsi formativi**", non modificabile

Localizzazione: selezionare il comune presso cui è situato il plesso principale dell'istituto scolastico cui afferisce l'intervento.

Indirizzo: inserire l'indirizzo dell'istituto principale sede di direttivo.

Terza schermata, parte 2: strumento di programmazione e altre info

CODICE 2501003

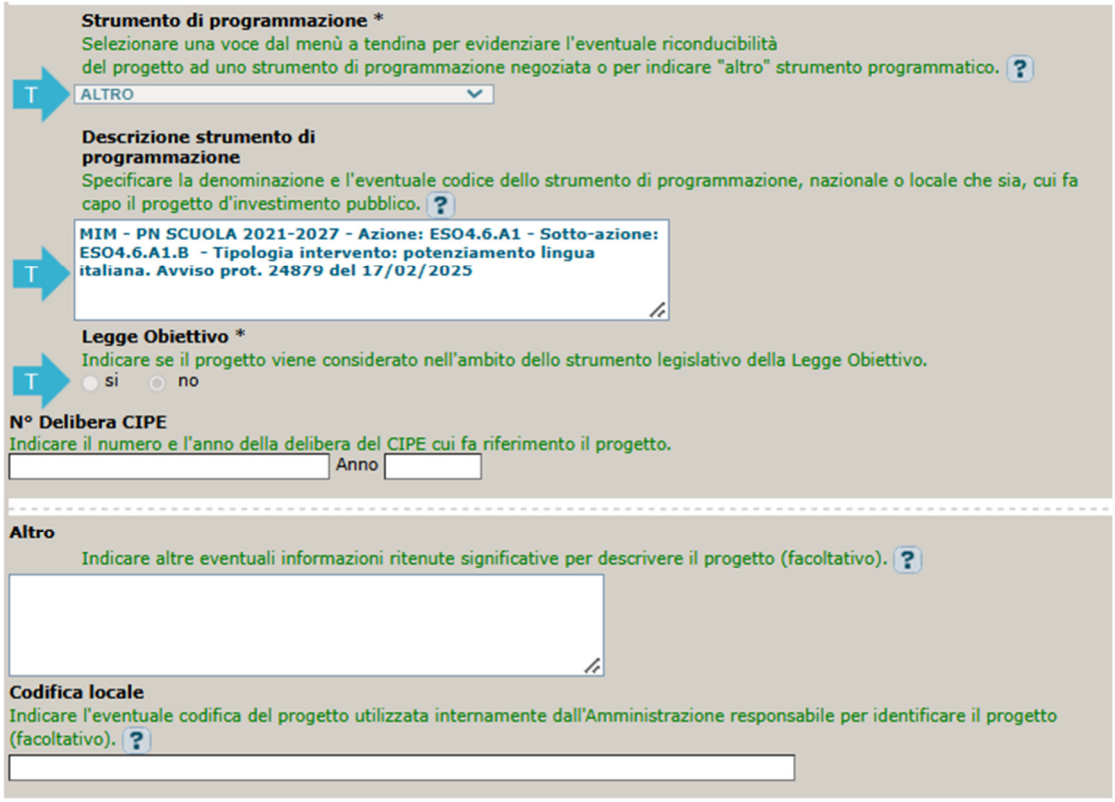

CODICE 2501004

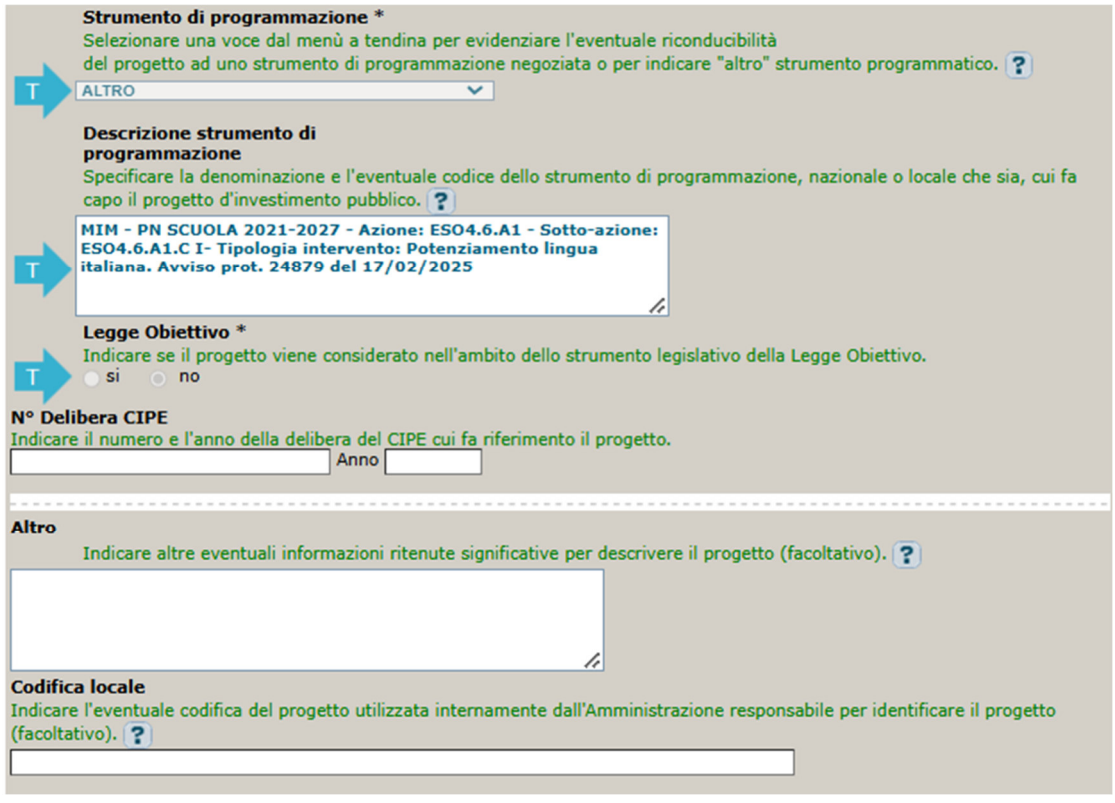

Strumento di programmazione: campo preimpostato, non modificabile

Descrizione strumento di programmazione: non modificabile, preimpostato a seconda del Template prescelto

Legge Obiettivo impostato su "**NO**", non modificabile.

N. Delibera CIPE: lasciare il campo non compilato.

Codifica locale: lasciare non compilato

Quarta schermata: caratteristiche finanziarie del progetto

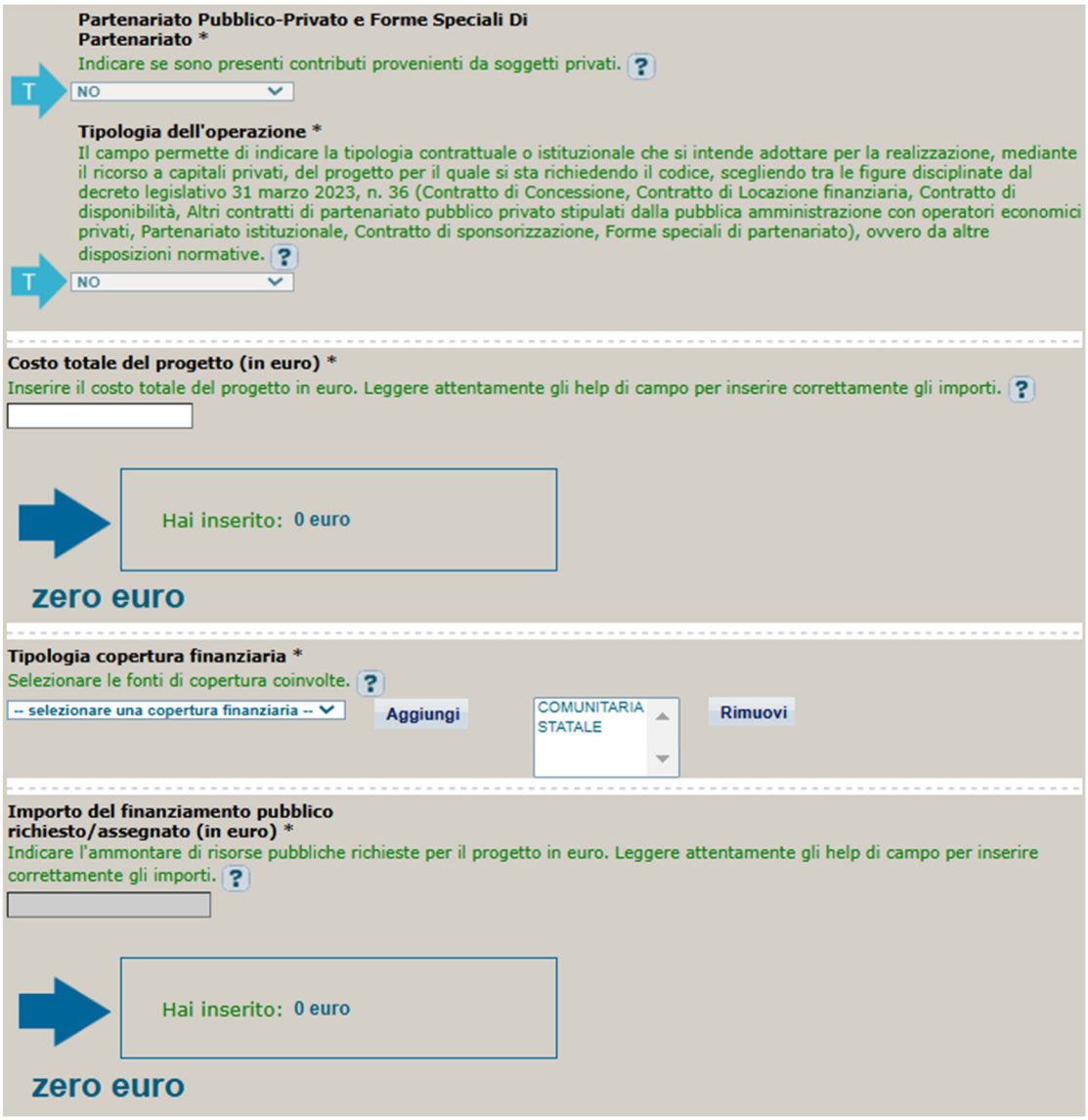

Partenariato Pubblico-Privato e Forme Speciali Di Partenariato: impostato a **NO**, non modificabile.

Tipologia dell'operazione: impostato a **NO**, non modificabile.

Costo totale del progetto: indicare l'importo associato all'intervento (progetto).

Tipologia copertura finanziaria: preimpostato con "**COMUNITARIA**" e "**STATALE**", non modificabile.

Importo del finanziamento pubblico: sarà riportato lo stesso valore dell'importo inserito nel costo.

Generazione del CUP

STEP 5. Al termine della fase di compilazione delle schermate, proseguendo nella pagina successiva, sarà proposto un **riepilogo** di tutte le informazioni inserite, al fine di una verifica finale da parte dell'utente.
Se occorre modificare alcune informazioni, sarà necessario tornare indietro nella procedura di generazione utilizzando gli appositi bottoni in fondo alla pagina. Altrimenti, se le informazioni sono corrette, si può passare al punto successivo.

STEP 6. Cliccare sul tasto "**Genera CUP**" per terminare la procedura.