Ministero dell'Istruzione e del Merito

Dipartimento per la programmazione e il coordinamento della politica economica

Istruzioni operative per la generazione del CUP tramite Template

FONDI STRUTTURALI EUROPEI – PROGRAMMA NAZIONALE "SCUOLA E COMPETENZE" 2021-2027 - FONDO SOCIALE EUROPEO PLUS (FSE+)

Avviso pubblico PROT. 53338 del 9/03/2026

Adesione all'iniziativa "AGENDA SUD – Destinazione di ulteriori risorse"
DECRETO DEL MINISTRO DELL'ISTRUZIONE E DEL MERITO
9 SETTEMBRE 2025, N. 176

ESO4.6.A1.B – Integrazione e potenziamento delle aree disciplinari di base (lingua italiana, lingue straniere, matematica, scienze, nuove tecnologie e nuovi linguaggi, ecc), di cittadinanza e di ambito spaziale e territoriale per il I ciclo.

Istruzioni operative per la generazione del CUP tramite Template

9/3/2026

A cura dell'Ufficio V – Monitoraggio degli investimenti pubblici – DIPE

Premessa

Il presente documento descrive la procedura guidata di generazione dei CUP con riferimento ai progetti dell'Avviso "**Agenda Sud – Destinazione di ulteriori risorse**", a cura delle **scuole statali del I CICLO** e che siano collocate nelle regioni: Abruzzo, Basilicata, Calabria, Campania, Molise, Puglia, Sardegna e Sicilia.
I suddetti istituti potranno candidarsi a realizzare le seguenti azioni:

- **Potenziamento delle competenze di base, comprese le competenze chiave di cittadinanza e le competenze di ambito spaziale e territoriale;**

L'iniziativa è finanziata dal **Programma nazionale "Scuola e competenze" 2021-2027 – Fondo Sociale Europeo Plus (FSE+)** a valere su:

- **Azione: ESO4.6.A1** Potenziamento delle competenze di base, comprese le competenze chiave di cittadinanza e le competenze di ambito spaziale e territoriale – Sotto-azione: ESO4.6.A1.B Integrazione e potenziamento delle aree disciplinari di base (lingua italiana, lingue straniere, matematica, scienze, nuove tecnologie e nuovi linguaggi, ecc), di cittadinanza e di ambito spaziale e territoriale per il I ciclo.

I **destinatari** dei progetti sono le studentesse e gli studenti delle scuole primarie e secondarie di primo grado **iscritti nell'anno scolastico 2025-2026 e 2026-2027**.

I progetti autorizzati dovranno essere **realizzati** entro il **31 dicembre 2027**.

Per finalizzare la candidatura le istituzioni scolastiche dovranno provvedere alla compilazione di una specifica procedura, tramite piattaforma ministeriale, e alla contestuale **generazione del Codice Unico di Progetto (CUP)**, secondo le istruzioni indicate nel presente manuale.

Allo scopo di **agevolare gli istituti nella richiesta del CUP**, si è resa disponibile una **procedura guidata e semplificata** attraverso la creazione di un ***template***, ovvero uno specifico modello precompilato. La modalità di utilizzo del suddetto *template* all'interno del Sistema CUP è descritta di seguito nel dettaglio.

Quanto illustrato nel documento recepisce la soluzione condivisa tra il **Dipartimento per la programmazione e coordinamento della politica economica** (DiPE) della **Presidenza del Consiglio dei ministri** e **l'Unità di Missione per il PNRR del Ministero dell'istruzione e del merito.**

Il Template: principali caratteristiche

Per la generazione dei CUP relativi all'avviso pubblico "**Agenda Sud – Destinazione di ulteriori risorse**" è stato realizzato **un Template** contrassegnato dal seguente codice:

Codice Template: 2510001

Nome Template: MIM - "AGENDA SUD – Destinazione di ulteriori risorse" - PN 21/27 - Competenze di base I CICLO (sotto-azione ESO4.6.A1.B)

Descrizione Template: Ministero dell'istruzione e del merito -PN SCUOLA2021-2027 – Azione: ESO4.6.A1 Potenziamento delle competenze di base, comprese le competenze chiave di cittadinanza e le competenze di ambito spaziale e territoriale – Sotto-azione: ESO4.6.A1.B Integrazione e potenziamento delle aree disciplinari di base, di cittadinanza e di ambito spaziale e territoriale per il I ciclo - DM 175/2025– Competenze di base I CICLO

A chi è rivolto: Scuole statali primarie e secondarie di I grado.

La procedura guidata di generazione del CUP

Inserimento del Codice Template

STEP 1. Entrare nell'area riservata del Sistema CUP e cliccare sulla funzione "**Richiesta CUP completo**".

STEP 2. Inserire nell'apposito campo di **Ricerca Template di riferimento** il codice **2510001 MIM - "AGENDA SUD – Destinazione di ulteriori risorse" - PN 21/27 - Competenze di base I CICLO (sotto-azione ESO4.6.A1.B)** e cliccare sul tasto "**Vai al Template**".

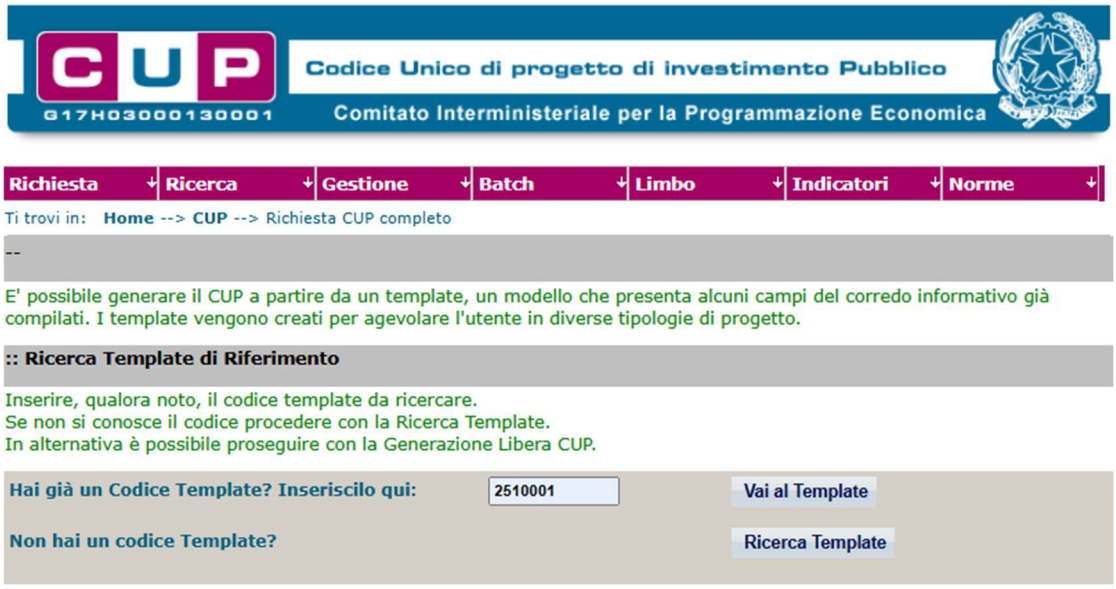

STEP 3. Seguire la **procedura di generazione guidata** compilando le schermate nell'ordine previsto.

STEP 4. Scelta adesione PNRR. **Per i progetti in questione selezionare "NO"**.



Il simbolo  contrassegna le **parti preimpostate** e non modificabili, **oppure corredate da indicazioni utili** da seguire nello specifico contesto. Tutti i campi contrassegnati con il simbolo * (asterisco) sono obbligatori.

Di seguito è illustrato il dettaglio completo delle informazioni previste nel corredo informativo del CUP.

Prima schermata: classificazione e anno di decisione

Una volta selezionato il template apparirà la prima schermata con le informazioni relative alla classificazione del progetto.

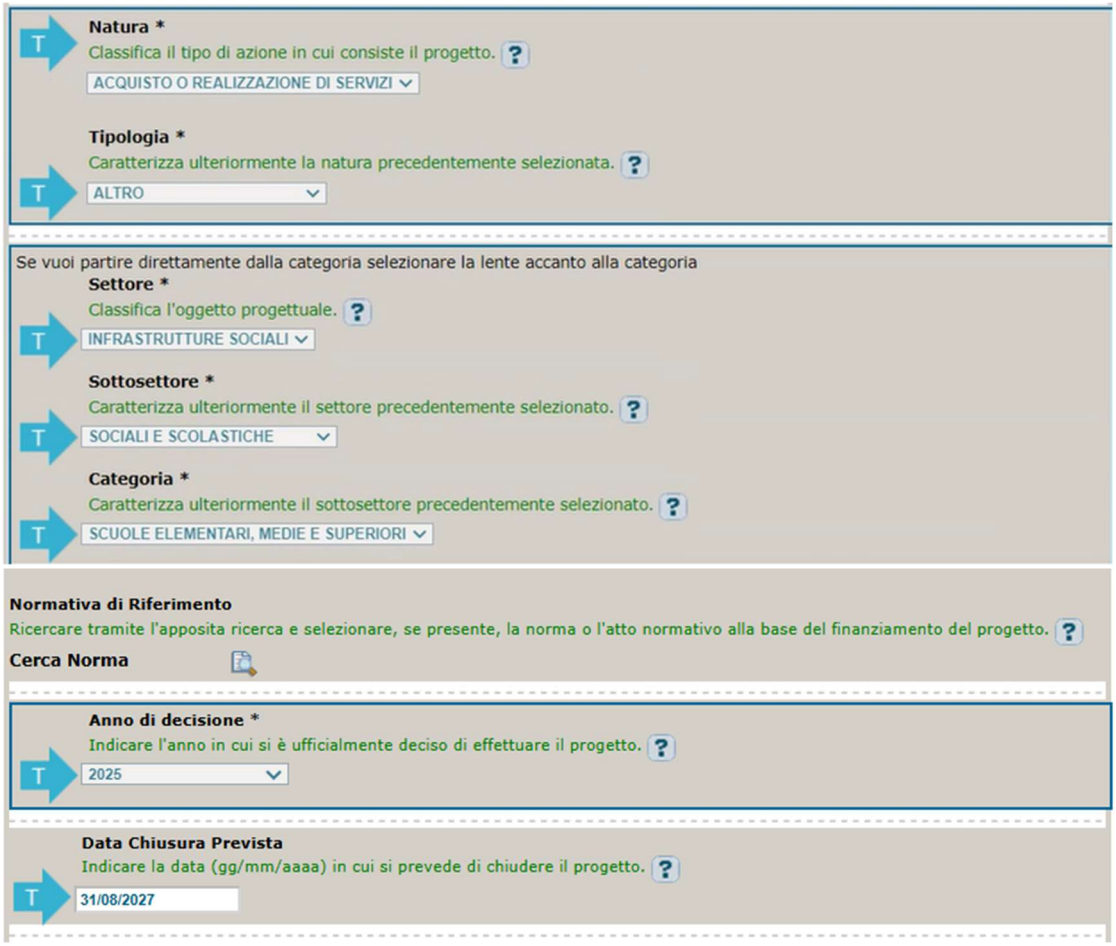

Natura, Tipologia, Settore, sottosettore e Categoria di intervento: campi già preimpostati e non modificabili.

Normativa di riferimento: non valorizzare.

Anno di decisione: campo preimpostato su **2025**, non modificabile.

Data chiusura prevista: campo preimpostato al **31 agosto 2027**, non modificabile.

Seconda schermata: CUP Master

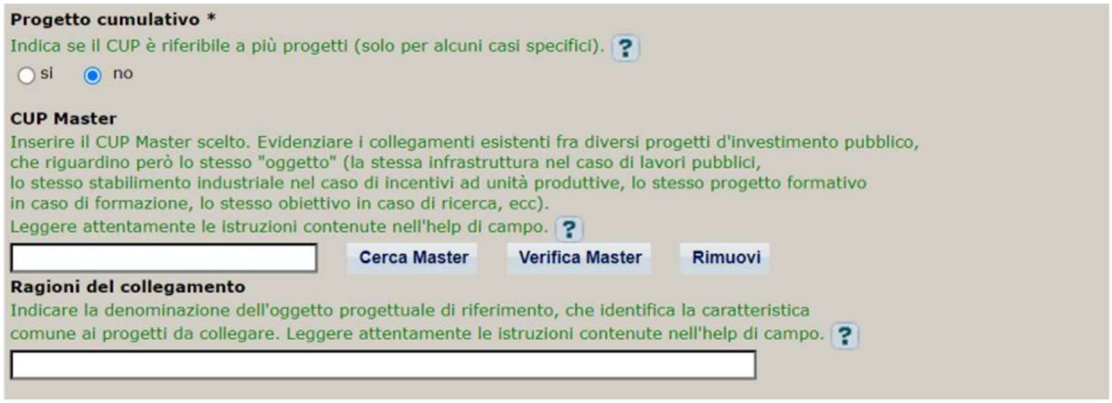

Il CUP Master è uno strumento da utilizzare per collegare altri progetti presenti nel Sistema (anche di natura diversa o registrati in tempi differenti) afferenti alla medesima infrastruttura, in questo caso al medesimo Istituto Scolastico. Per attuare tale collegamento con il CUP che si sta generando, occorre inserire il CUP Master nell'apposito campo sopra indicato (se non già esistente, indicare il primo CUP generato in ordine cronologico per lo stesso Istituto: tale CUP automaticamente diventerà Master per i successivi collegamenti).
Nel campo "Ragioni del collegamento" riportare quindi la denominazione dell'Istituto Scolastico.
La valorizzazione di tali campi, seppur consigliata, resta tuttavia **facoltativa**.

Terza schermata, parte 1: descrizione e localizzazione del progetto

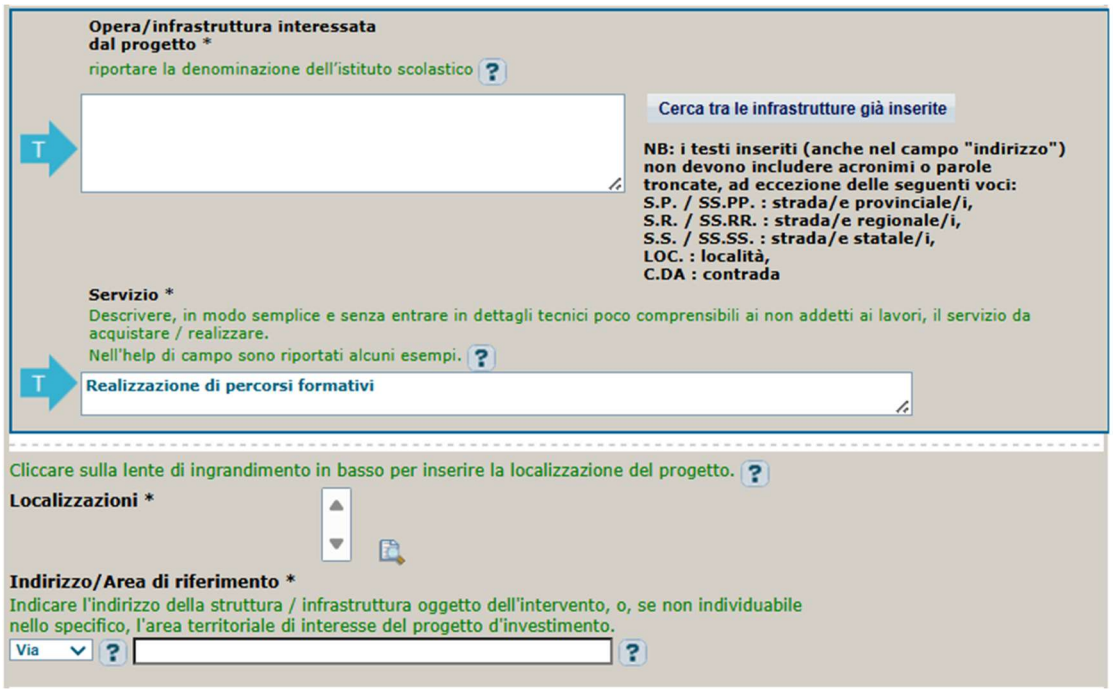

Opera/infrastruttura interessata dal progetto: riportare la denominazione dell'istituto scolastico.

Servizio: campo preimpostato con "**Realizzazione di percorsi formativi**", non modificabile

Localizzazione: selezionare il Comune presso cui è situato il plesso principale dell'istituto scolastico cui afferisce l'intervento.

Indirizzo: inserire l'indirizzo dell'istituto principale sede di direttivo.

Terza schermata, parte 2: strumento di programmazione e altre info

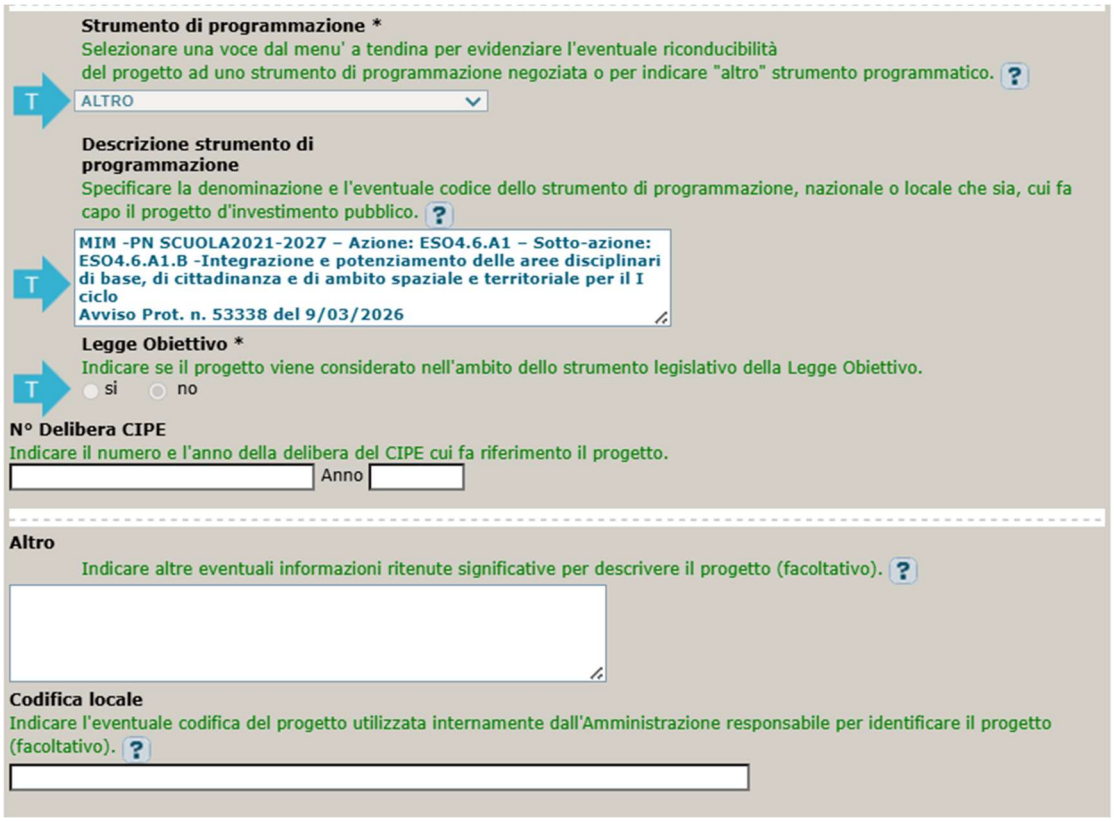

Strumento di programmazione: campo preimpostato, non modificabile.

Legge Obiettivo impostato su "**NO**", non modificabile.

N. Delibera CIPE: lasciare il campo non compilato.

Codifica locale: lasciare non compilato

Quarta schermata: caratteristiche finanziarie del progetto

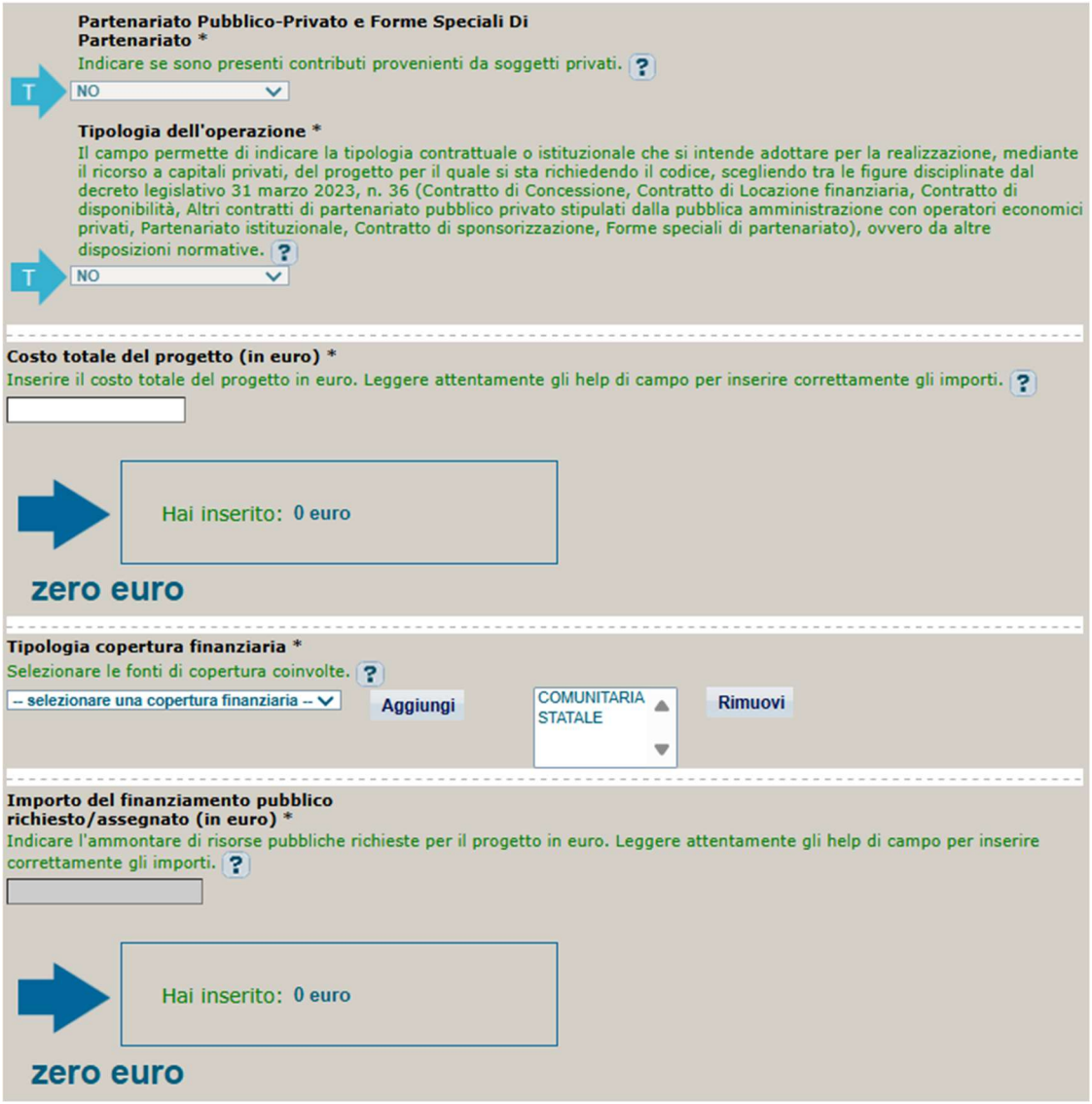

Partenariato Pubblico – Privato e Forme Speciali di partenariato: impostato a NO, non modificabile.

Tipologia dell'operazione: impostato a NO, non modificabile.

Costo totale del progetto: indicare l'importo complessivo associato all'intervento

Tipologia copertura finanziaria: impostata la voce COMUNITARIA e STATALE, non modificabile.

Importo del finanziamento pubblico: sarà riportato lo stesso valore dell'importo inserito nel costo.

Generazione del CUP

STEP 5. Al termine della fase di compilazione delle schermate, proseguendo nella pagina successiva, sarà proposto un **riepilogo** di tutte le informazioni inserite, al fine di una verifica finale da parte dell'utente.
Se occorre modificare alcune informazioni, sarà necessario tornare indietro nella procedura di generazione utilizzando gli appositi bottoni in fondo alla pagina. Altrimenti, se le informazioni sono corrette, si può passare al punto successivo.

STEP 6. Cliccare sul tasto "**Genera CUP**" per terminare la procedura.